



## Arbeitsfähigkeit

### - der WAI in Rehabilitation und Wiedereingliederung

#### Was ist „Arbeitsfähigkeit“?

„Arbeitsfähigkeit“ beschreibt, inwieweit man in der Lage ist, die gestellten beruflichen Aufgaben zu bewältigen.

Arbeitsfähigkeit wird bestimmt durch die Arbeit und durch den Arbeitnehmer.

#### Der Work Ability Index (WAI)

Was ist das? Ein Fragebogeninstrument zur Messung der Arbeitsfähigkeit

Ziel? Verbesserung der Arbeitsfähigkeit der Beschäftigten

Wo? Der WAI wird international eingesetzt, hierzulande vor allem in Betrieben

Wie? Fragebogeninstrument mit 11 Fragen und 7 „Dimensionen“

Ergebnis? Die Befragung resultiert in einem WAI-Index:

7 Punkte = keine Arbeitsfähigkeit (AF)

49 Punkte = maximale Arbeitsfähigkeit (AF).

#### Was sagen die Werte?

wenn relativ hoch: **alles ok!**

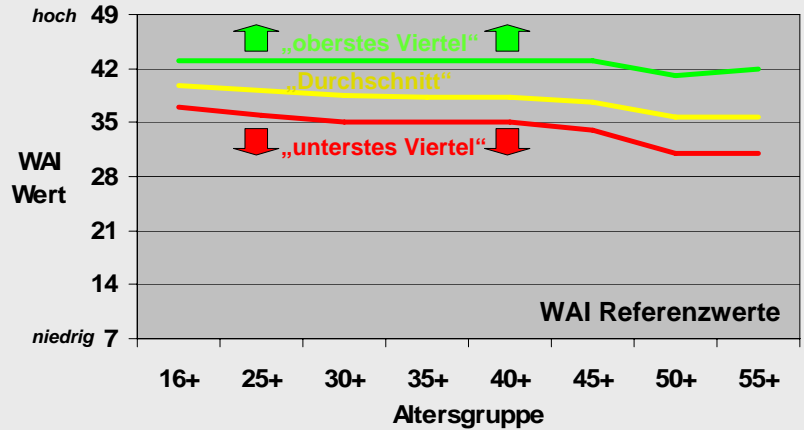
wenn im Durchschnitt: **unbedingt aufpassen!**

wenn eher niedrig: **dringend Maßnahmen!**

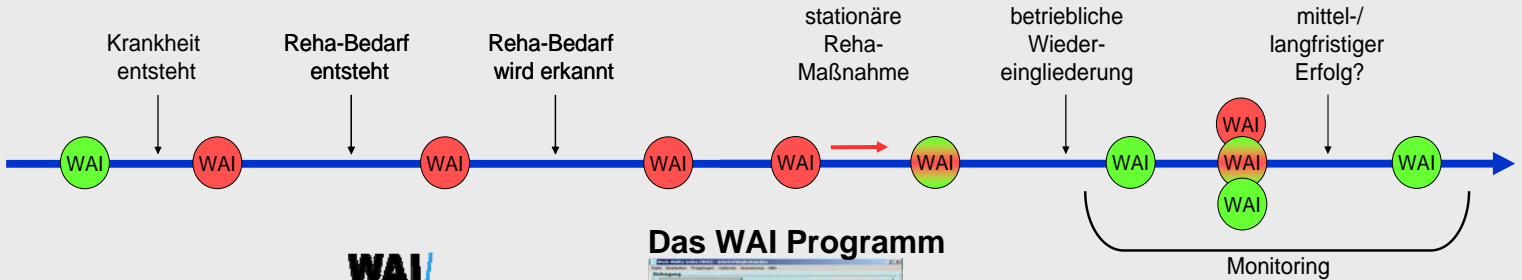
#### Was ist bei gelb und rot zu tun?

Maßnahmen sollten gleichzeitig ansetzen bei:

- **Arbeitsinhalt**
- **Führung**
- **Beschäftigten: Gesundheit, Fitness, Motivation**
- **Beschäftigten: Kompetenz**



#### Rolle des WAI in der Rehabilitation




#### Das WAI Netzwerk



- Vernetzung von Anwendern
- Beratung
- Aufbau einer Referenzdatenbank
- WAI-Software
- wissenschaftliche Analysen

#### Das WAI Programm



Die Bergische Universität Wuppertal leitet das WAI-Netzwerk ([www.arbeitsfaehigkeit.net](http://www.arbeitsfaehigkeit.net))

gefördert durch Inqa.de